

Fréquentation du site

2 526 Visites

52,26 % Taux de rebond

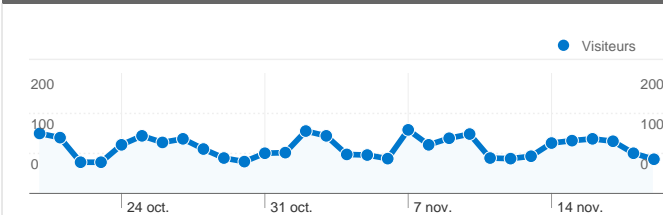
5 650 Pages vues

00:02:00 Temps moyen passé sur le site

2,24 Pages par visite

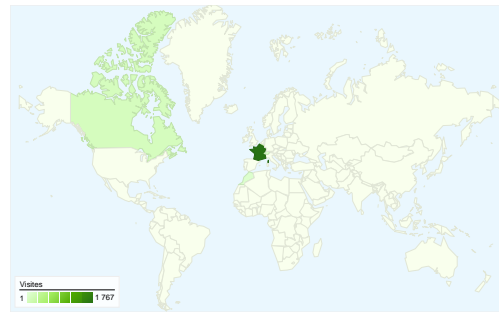
85,19 % Nouvelles visites (en %)

Vue d'ensemble des visiteurs

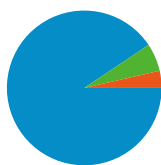


Visiteurs
2 251

Synthèse géographique



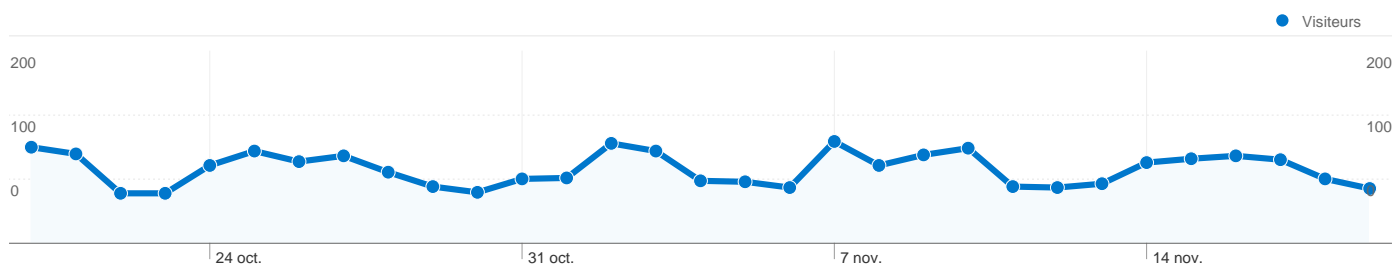
Vue d'ensemble des sources de trafic



- **Moteurs de recherche**
2 289,00 (90,62 %)
- **Accès directs**
147,00 (5,82 %)
- **Sites référents**
90,00 (3,56 %)

Vue d'ensemble du contenu

Pages	Pages vues	Pages vues (en %)
/poulies-gorges-v-plate-alu-	2 456	43,47 %
/courroies-trapezoidales-	1 159	20,51 %
/engrenage-denture-droite-	693	12,27 %
/chaîne-rouleaux-pignons-	530	9,38 %
/	279	4,94 %



2 251 internautes ont visité ce site.


 **2 526** Visites


 **2 251** Visiteurs uniques absolus

 **5 650** Pages vues

 **2,24** Nombre moyen de pages vues

 **00:02:00** Temps passé sur le site

 **52,26 %** Taux de rebond

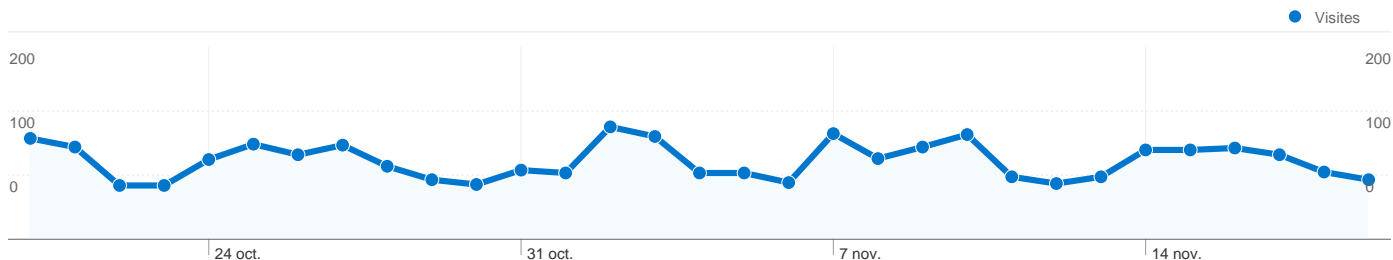
 **85,19 %** Nouvelles visites

Profil technique

Navigateur	Visites	Visites (en %)
Internet Explorer	1 217	48,18 %
Firefox	766	30,32 %
Chrome	361	14,29 %
Safari	159	6,29 %
Opera	14	0,55 %

Vue d'ensemble des sources de trafic

Comparaison avec : Site

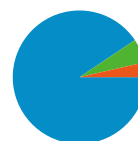


Au total, 2 526 visites ont été générées sur l'ensemble des sources de trafic.

5,82 % Trafic direct

3,56 % Sites de référence

90,62 % Moteurs de recherche

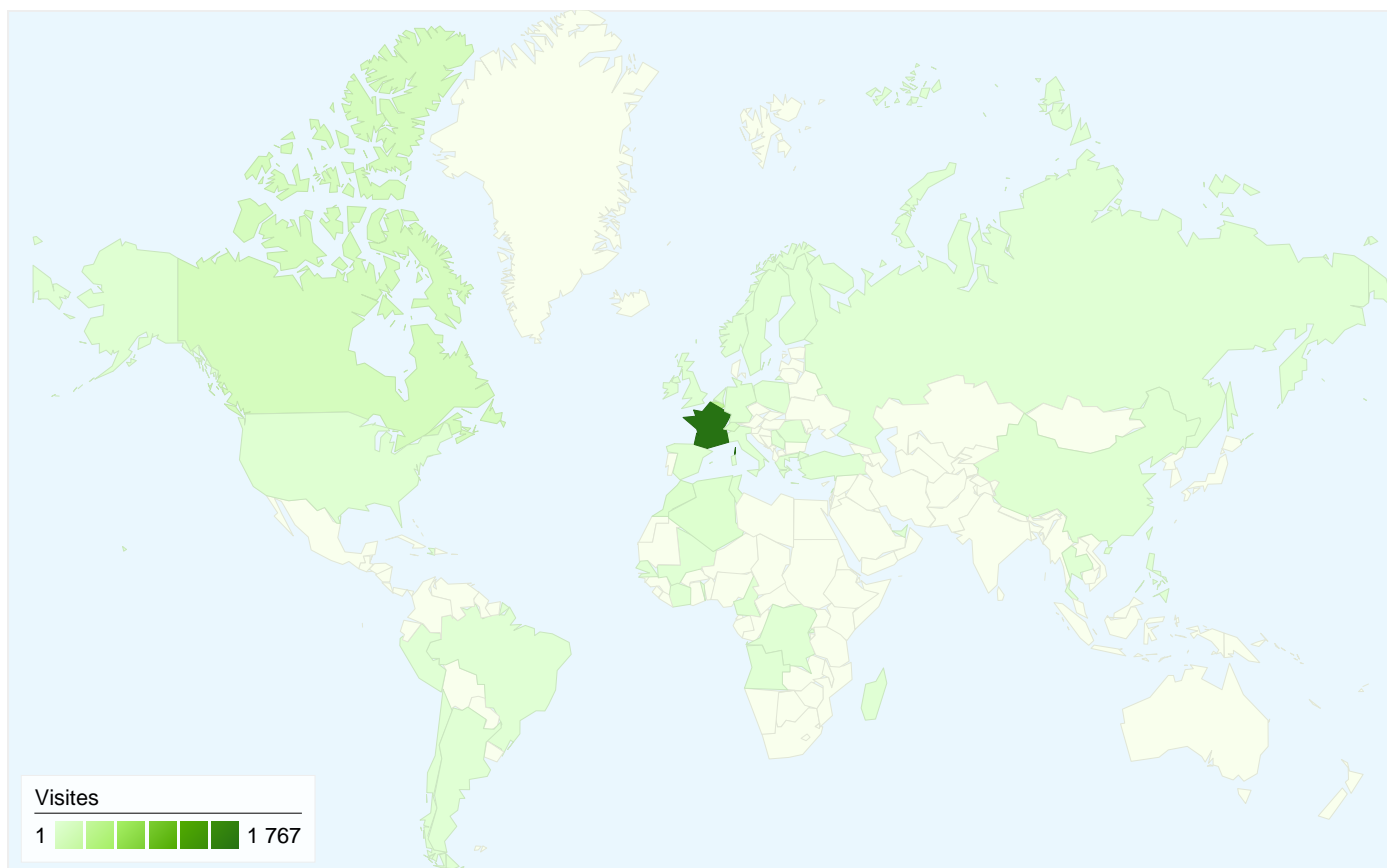


- **Moteurs de recherche**
2 289,00 (90,62 %)
- **Accès directs**
147,00 (5,82 %)
- **Sites référents**
90,00 (3,56 %)

Principales sources de trafic

Sources	Visites	Visites (en %)
google (organic)	2 199	87,05 %
(direct) ((none))	147	5,82 %
search (organic)	42	1,66 %
bing (organic)	24	0,95 %
sfr.fr (referral)	18	0,71 %

Mots clés	Visites	Visites (en %)
poulie	442	19,31 %
poulies	126	5,50 %
courroie	63	2,75 %
courroies	43	1,88 %
engrenage conique	37	1,62 %

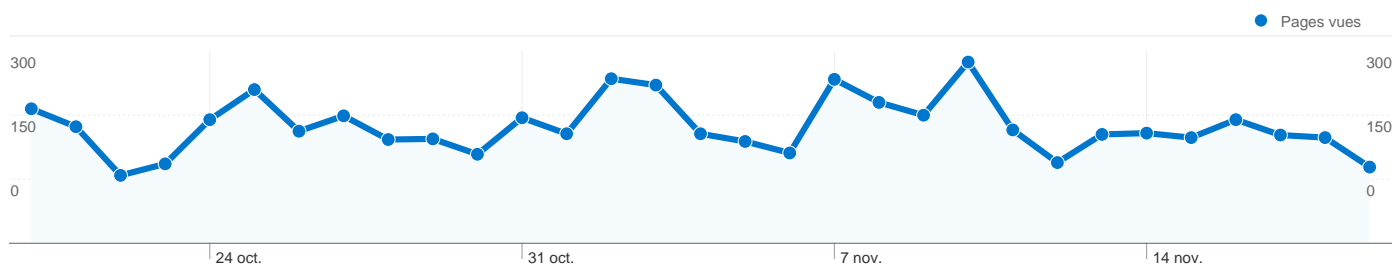


2 526 visite(s) provenant de 52 pays/territoires

Fréquentation du site


Visites	Pages par visite	Temps moyen passé sur le site	Nouvelles visites (en %)	Taux de rebond	
2 526 Total du site (en %) : 100,00 %	2,24 Moyenne du site : 2,24 (0,00 %)	00:02:00 Moyenne du site : 00:02:00 (0,00 %)	85,19 % Moyenne du site : 85,19 % (0,00 %)	52,26 % Moyenne du site : 52,26 % (0,00 %)	
Pays/Territoire	Visites	Pages par visite	Temps moyen passé sur le site	Nouvelles visites (en %)	Taux de rebond
France	1 767	2,06	00:01:36	86,70 %	54,33 %
Belgium	311	3,33	00:04:02	70,42 %	37,62 %
Canada	116	2,17	00:01:54	91,38 %	52,59 %
Switzerland	56	2,18	00:02:06	82,14 %	51,79 %
Morocco	41	2,17	00:02:14	95,12 %	58,54 %
Algeria	32	2,09	00:04:46	93,75 %	50,00 %
Tunisia	27	2,30	00:02:11	88,89 %	59,26 %
Netherlands	15	2,47	00:00:41	86,67 %	46,67 %
United States	14	2,07	00:01:04	92,86 %	64,29 %
China	13	1,31	00:01:46	84,62 %	69,23 %

1 - 10 sur 52



Au total, les pages de ce site ont été consultées 5 650 fois.

 **5 650** Pages vues

 **3 235** Consultations uniques

 **52,26 %** Taux de rebond

Pages les plus consultées

Pages	Pages vues	Pages vues (en %)
/poulies-gorges-v-plate-alu-fonte-variateur.shtml	2 456	43,47 %
/courroies-trapezoidales-dentees-v-crantees-trapeze.shtml	1 159	20,51 %
/engrenage-denture-droite-conique-helicoidale-spirale-nylon-	693	12,27 %
/chaine-rouleaux-pignons-roue.shtml	530	9,38 %
/	279	4,94 %